

**РЕЗУЛЬТАТЫ АНКЕТИРОВАНИЯ ОБУЧАЮЩИХСЯ 4 КУРСА  
ПО СПЕЦИАЛЬНОСТИ 31.05.01 ЛЕЧЕБНОЕ ДЕЛО  
НА ПРЕДМЕТ УДОВЛЕТВОРЕННОСТИ КАЧЕСТВОМ ПРЕПОДАВАНИЯ  
ДИСЦИПЛИНЫ «ЛУЧЕВАЯ ДИАГНОСТИКА»**

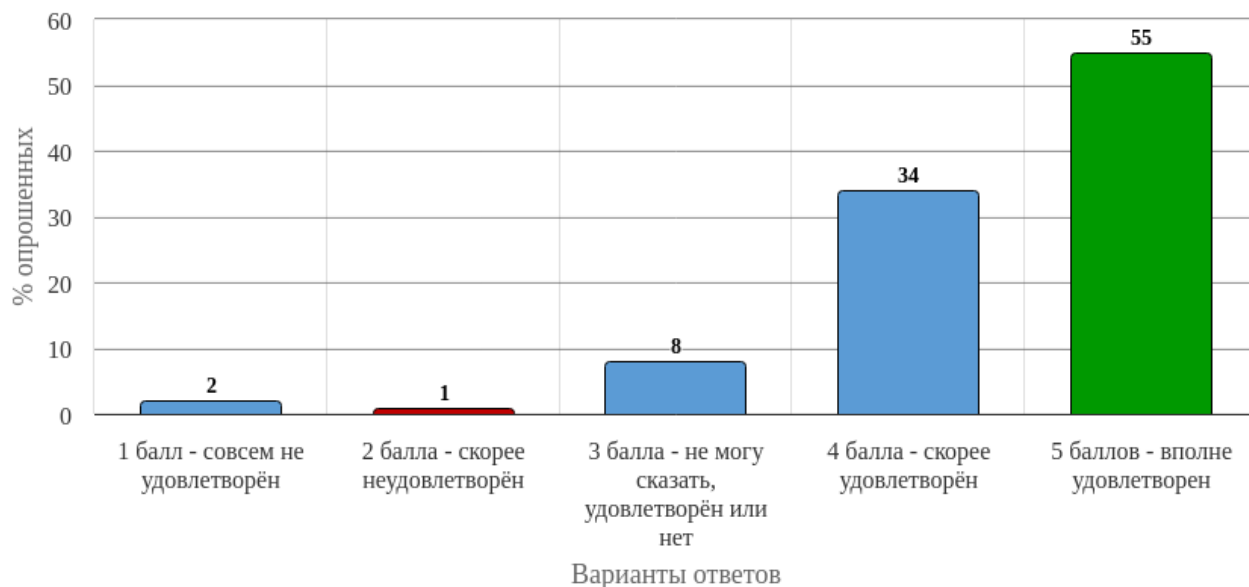
Сроки проведения анкетирования: 26.09.2025 – 03.10.2025

Количество респондентов: 109 человек (51,6%)

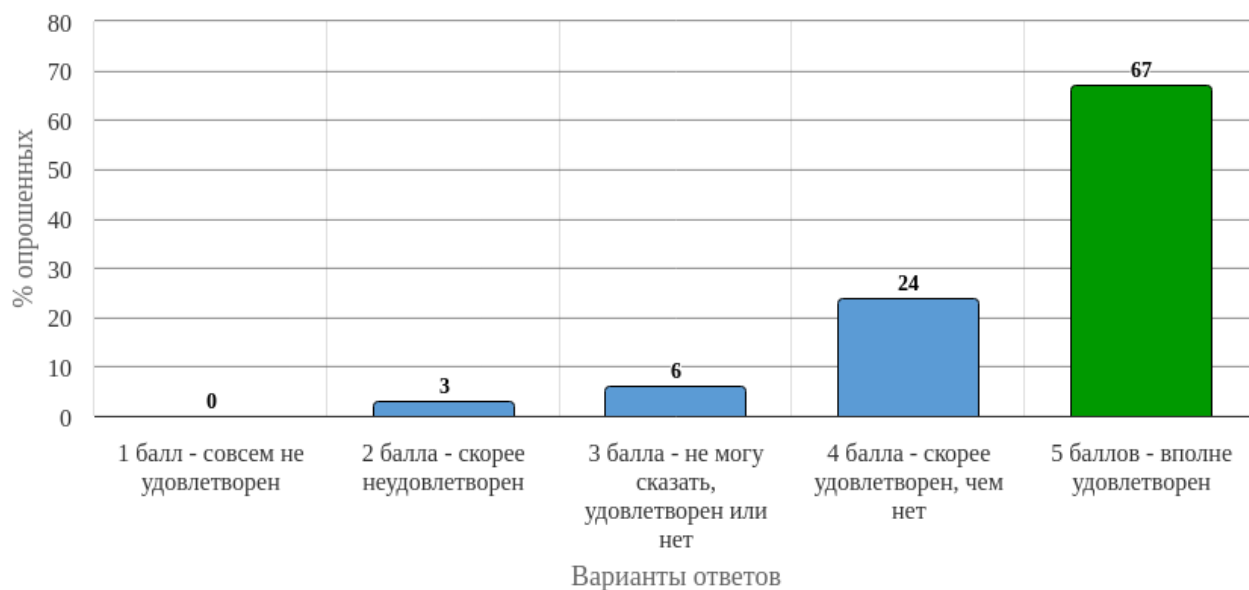
Генеральная совокупность: 211 человек

# 1. Анализ результатов анкетирования

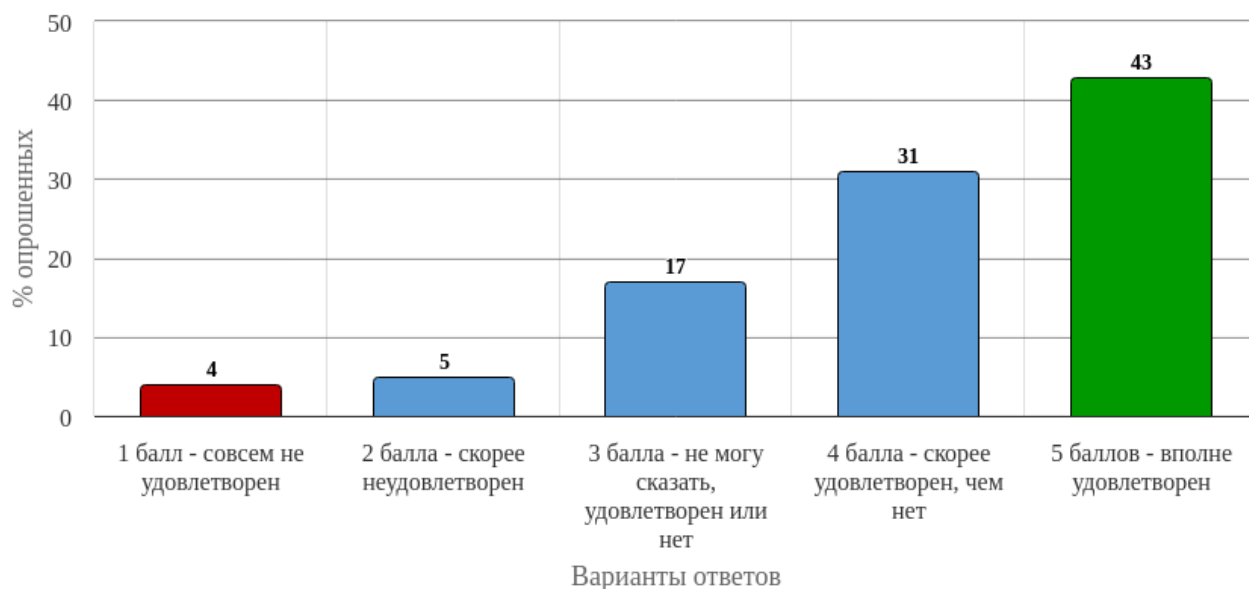
## 1.1 Удовлетворённость качеством преподавания дисциплины



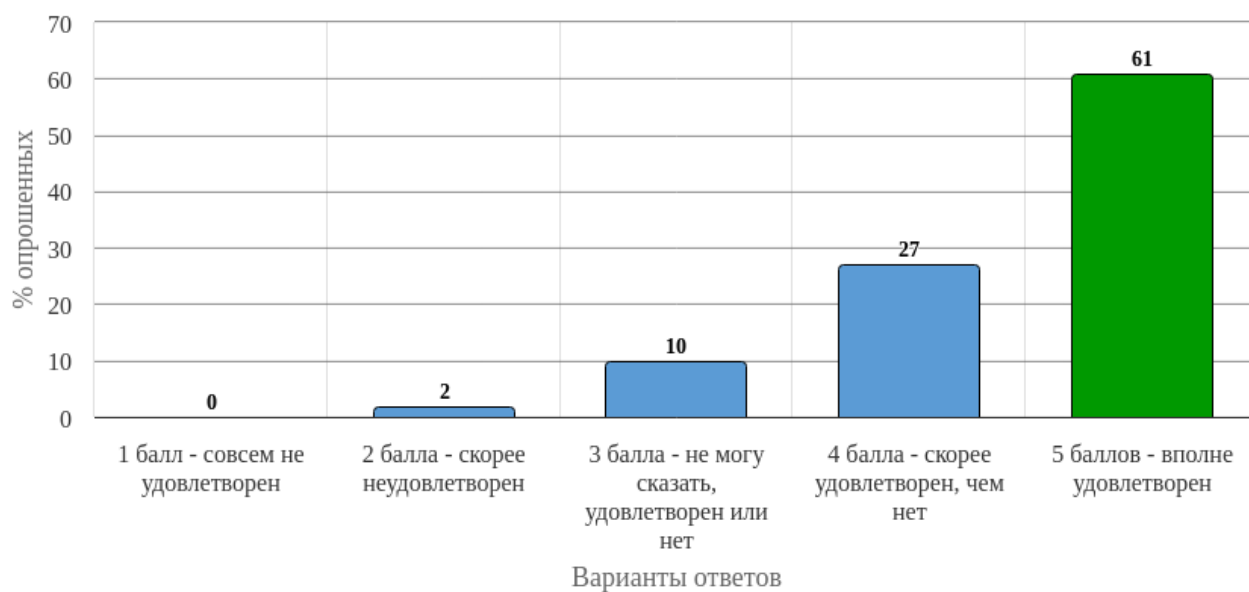
*Рисунок 1 - Распределение ответов на вопрос:  
«Оцените, насколько Вы удовлетворены расписанием занятий по данной дисциплине»*



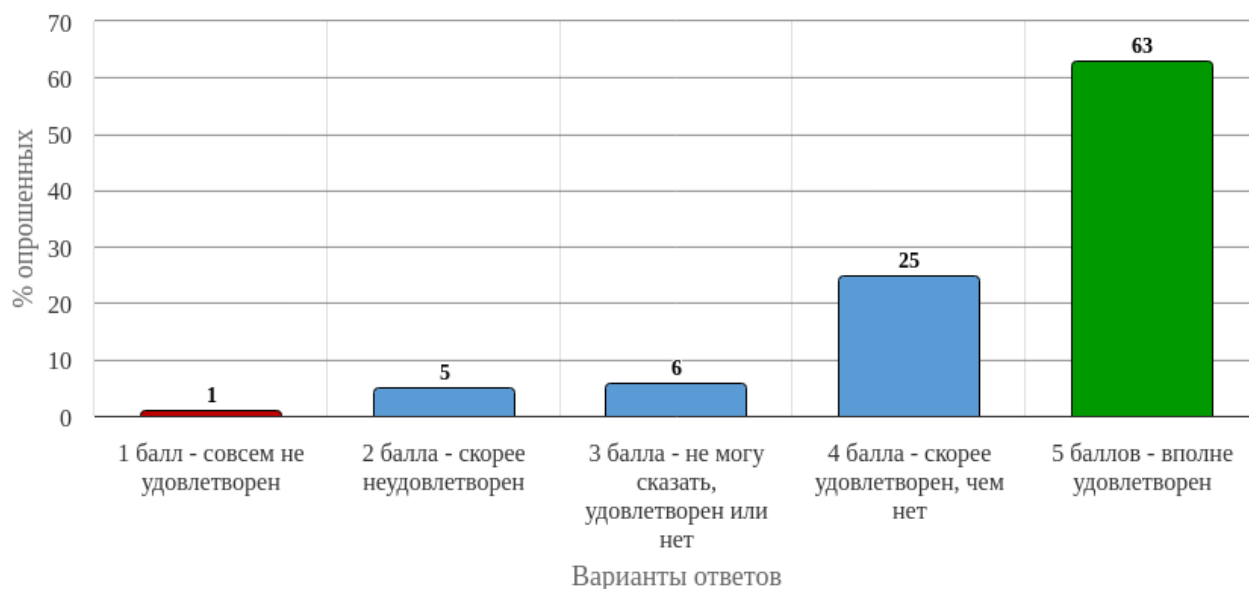
*Рисунок 2 - Распределение ответов на вопрос:  
«Оцените, насколько Вы удовлетворены общением преподавателя со студентами»*



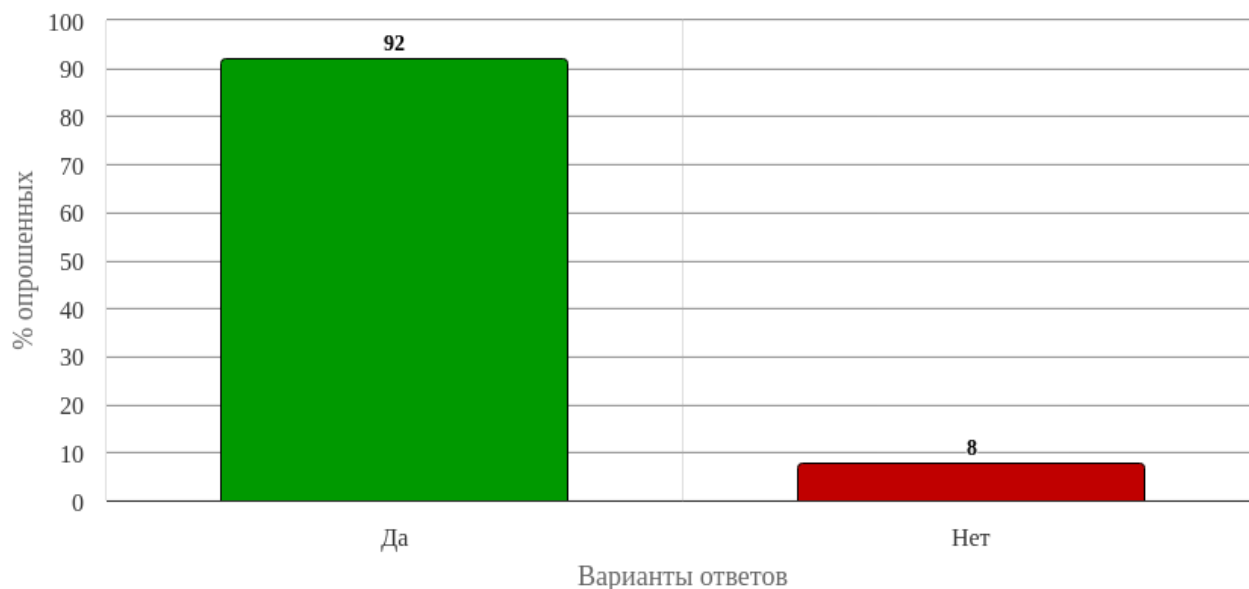
*Рисунок 3 - Распределение ответов на вопрос:  
«Оцените, насколько Вы удовлетворены обеспечением дисциплины учебным и лабораторным оборудованием (муляжи, тренажеры, фантомы и т.д.)»*



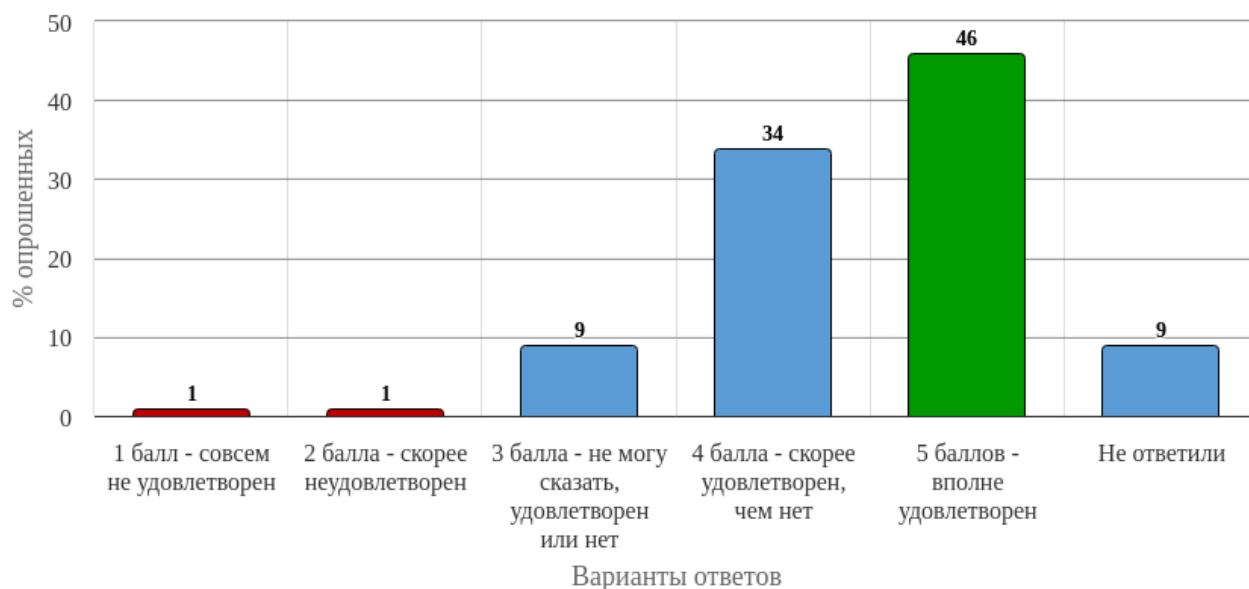
*Рисунок 4 - Распределение ответов на вопрос:  
«Оцените, насколько Вы удовлетворены чтением лекций по дисциплине»*



*Рисунок 5 - Распределение ответов на вопрос:  
«Оцените, насколько Вы удовлетворены проведением практических/семинарских занятий»*

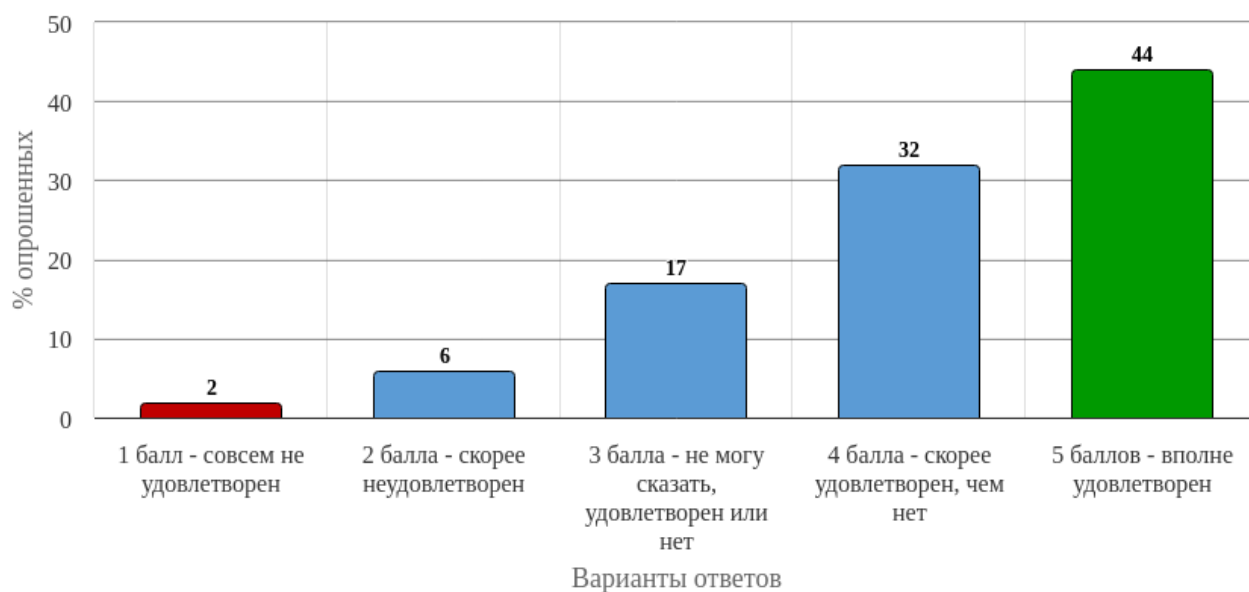


*Рисунок 6 - Распределение ответов на вопрос:  
«Использовали ли Вы для подготовки к занятиям электронные образовательные ресурсы, разработанные в вузе? (на платформе Moodle)»*



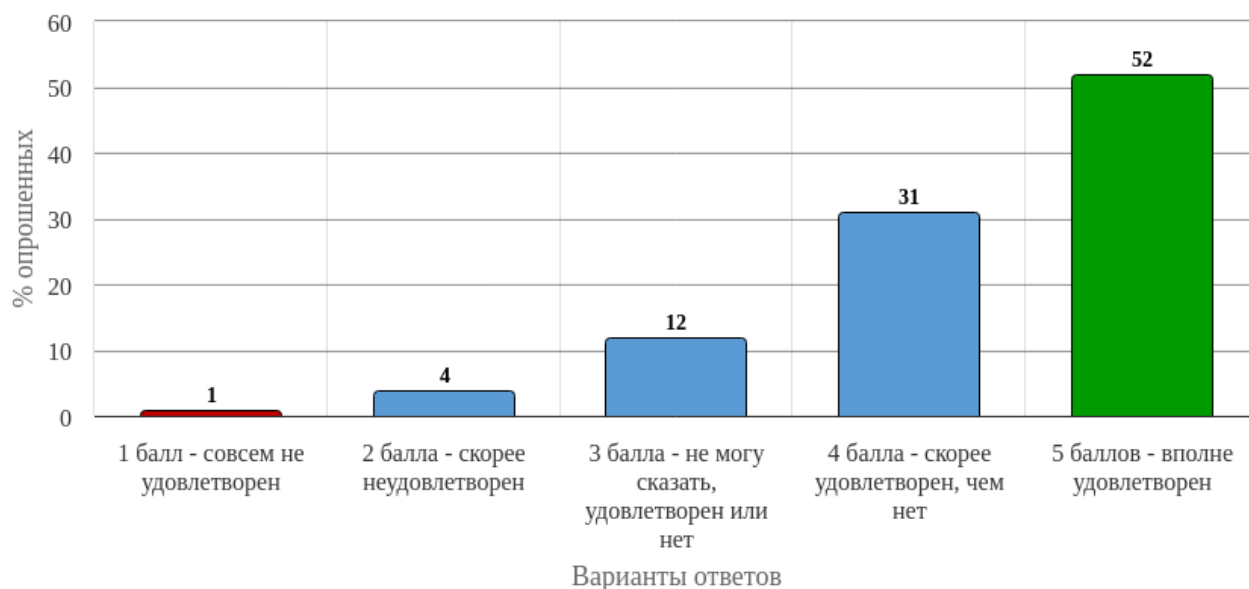
*Рисунок 7 - Распределение ответов на вопрос:*

*«Если в предыдущем вопросе ответили "да", то оцените насколько Вы удовлетворены качеством (содержанием, доступностью, удобством использования) используемых образовательных ресурсов»*

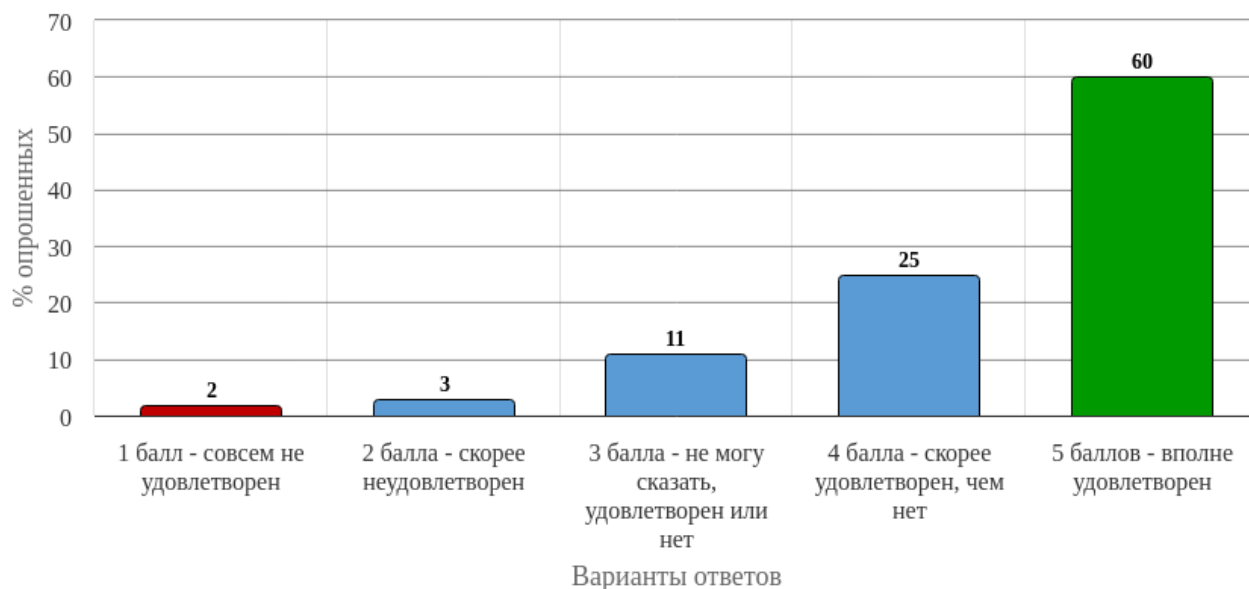


*Рисунок 8 - Распределение ответов на вопрос:*

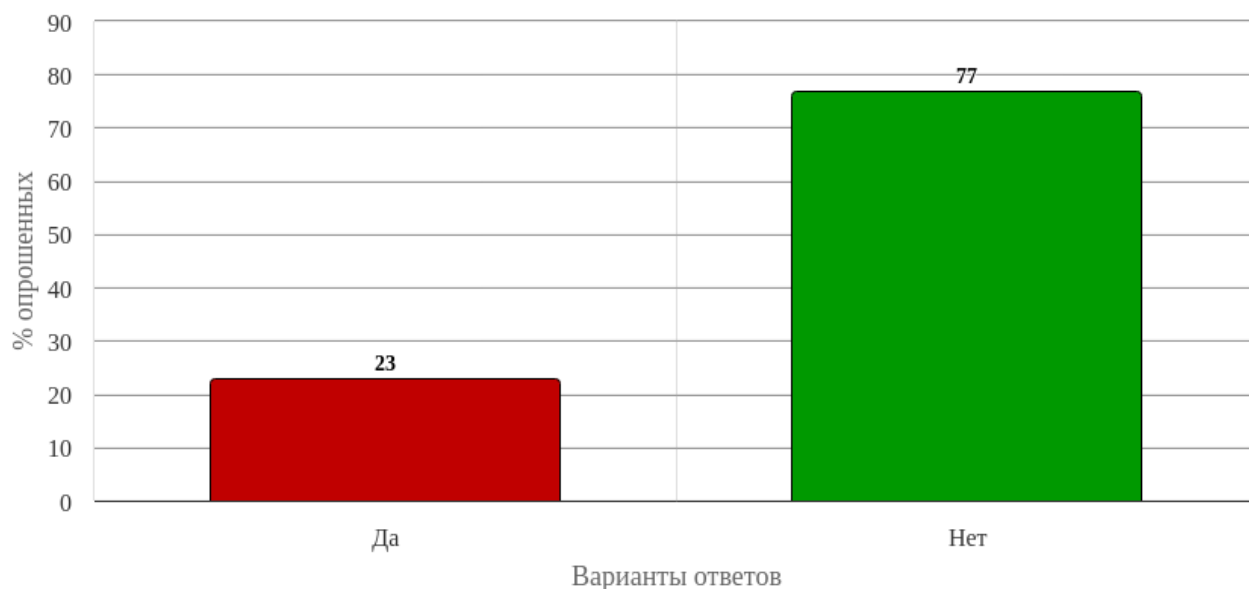
*«Оцените, насколько Вы удовлетворены качеством подготовки предложенных учебно-методических пособий (методические рекомендации для студентов, методические материалы, размещенные на сайте и др.)»*



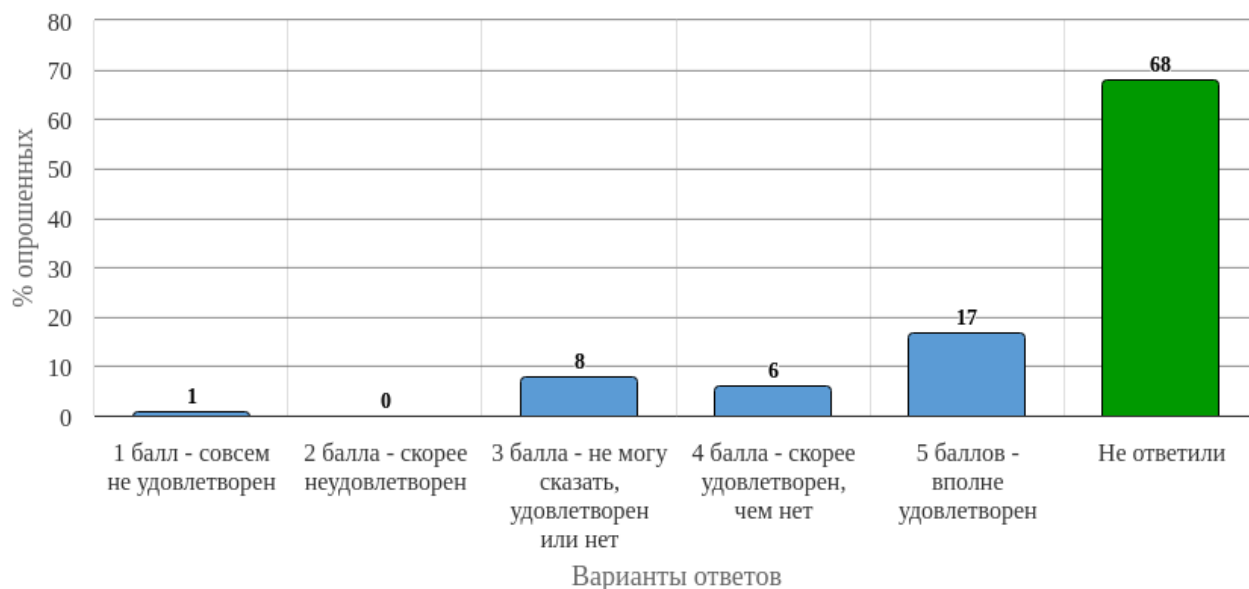
*Рисунок 9 - Распределение ответов на вопрос:  
«Оцените, насколько Вы удовлетворены качеством получаемых знаний по дисциплине»*



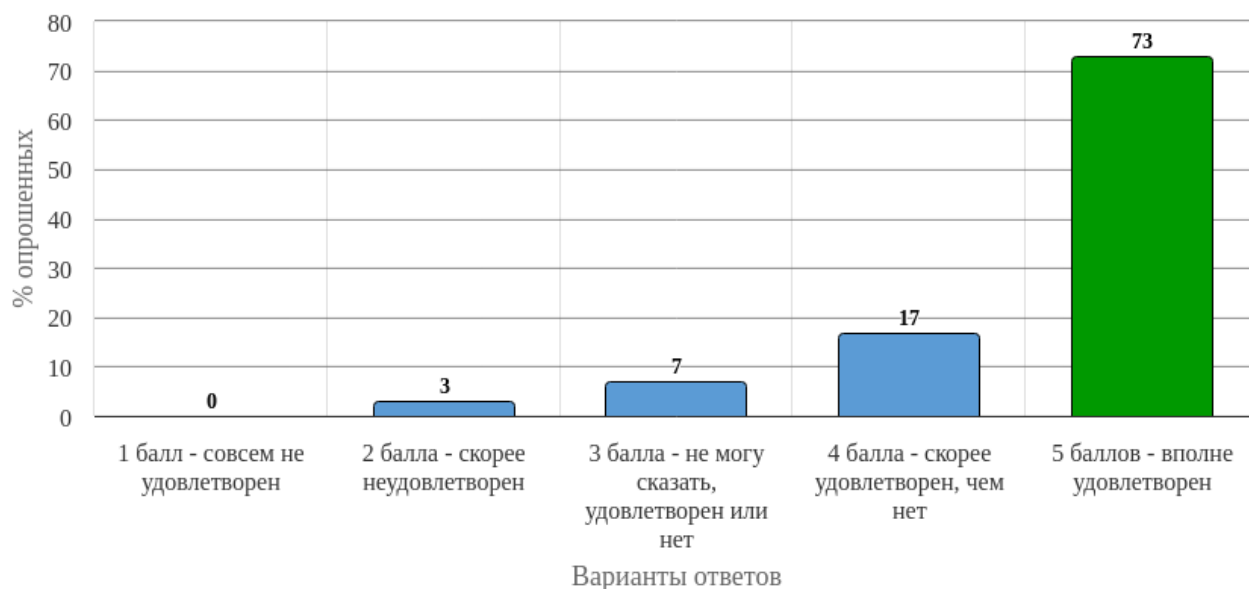
*Рисунок 10 - Распределение ответов на вопрос:  
«Оцените, насколько Вы удовлетворены системой контроля и оценки полученных знаний»*



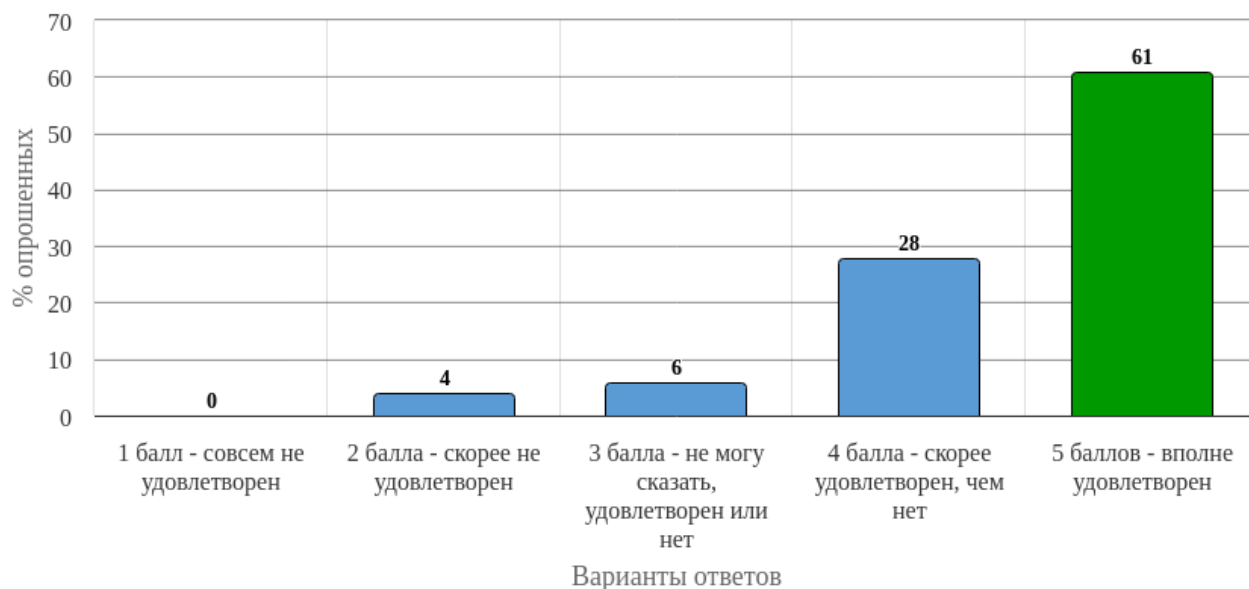
*Рисунок 11 - Распределение ответов на вопрос:  
«Посещали ли Вы отработки занятий по данной дисциплине?»*



*Рисунок 12 - Распределение ответов на вопрос:  
«Если в предыдущем вопросе ответили "да", то оцените, насколько Вы удовлетворены организацией отработок»*



*Рисунок 13 - Распределение ответов на вопрос:  
«Оцените, насколько Вы удовлетворены проведением зачета»*



*Рисунок 14 - Распределение ответов на вопрос:  
«Учитывая все предыдущие ответы, оцените, насколько Вы удовлетворены качеством преподавания данной дисциплины в целом»*



## 2. Статистика ответов на вопросы закрытого типа

### 2.1 Блок вопросов «Удовлетворённость качеством преподавания дисциплины»

Таблица 2.1 - Вопрос «Оцените, насколько Вы удовлетворены расписанием занятий по данной дисциплине»

№	Вариант	Частота	% опрошенных	% ответивших
1	1 балл - совсем не удовлетворён	2	1.83	1.83
2	2 балла - скорее не удовлетворён	1	0.92	0.92
3	3 балла - не могу сказать, удовлетворён или нет	9	8.26	8.26
4	4 балла - скорее удовлетворён	37	33.94	33.94
5	5 баллов - вполне удовлетворен	60	55.05	55.05
	Итого ответивших:	109	100	100
	Не ответили:	0	0	
	Итого	109	100	

Таблица 2.2 - Вопрос «Оцените, насколько Вы удовлетворены общением преподавателя со студентами»

№	Вариант	Частота	% опрошенных	% ответивших
1	1 балл - совсем не удовлетворен	0	0	0
2	2 балла - скорее не удовлетворен	3	2.75	2.75
3	3 балла - не могу сказать, удовлетворен или нет	7	6.42	6.42
4	4 балла - скорее удовлетворен, чем нет	26	23.85	23.85
5	5 баллов - вполне удовлетворен	73	66.97	66.97
	Итого ответивших:	109	100	100
	Не ответили:	0	0	
	Итого	109	100	

Таблица 2.3 - Вопрос «Оцените, насколько Вы удовлетворены обеспечением дисциплины учебным и лабораторным оборудованием (муляжи, тренажеры, фантомы и т.д.)»

№	Вариант	Частота	% опрошенных	% ответивших
1	1 балл - совсем не удовлетворен	4	3.67	3.67
2	2 балла - скорее неудовлетворен	5	4.59	4.59
3	3 балла - не могу сказать, удовлетворен или нет	19	17.43	17.43
4	4 балла - скорее удовлетворен, чем нет	34	31.19	31.19
5	5 баллов - вполне удовлетворен	47	43.12	43.12
	Итого ответивших:	109	100	100
	Не ответили:	0	0	
	Итого	109	100	

Таблица 2.4 - Вопрос «Оцените, насколько Вы удовлетворены чтением лекций по дисциплине»

№	Вариант	Частота	% опрошенных	% ответивших
1	1 балл - совсем не удовлетворен	0	0	0
2	2 балла - скорее неудовлетворен	2	1.83	1.83
3	3 балла - не могу сказать, удовлетворен или нет	11	10.09	10.09
4	4 балла - скорее удовлетворен, чем нет	29	26.61	26.61
5	5 баллов - вполне удовлетворен	67	61.47	61.47
	Итого ответивших:	109	100	100
	Не ответили:	0	0	
	Итого	109	100	

Таблица 2.5 - Вопрос «Оцените, насколько Вы удовлетворены проведением практических/семинарских занятий»

№	Вариант	Частота	% опрошенных	% ответивших
---	---------	---------	--------------	--------------

1	1 балл - совсем не удовлетворен	1	0.92	0.92
2	2 балла - скорее неудовлетворен	5	4.59	4.59
3	3 балла - не могу сказать, удовлетворен или нет	7	6.42	6.42
4	4 балла - скорее удовлетворен, чем нет	27	24.77	24.77
5	5 баллов - вполне удовлетворен	69	63.3	63.3
	Итого ответивших:	109	100	100
	Не ответили:	0	0	
	Итого	109	100	

Таблица 2.6 - Вопрос «Использовали ли Вы для подготовки к занятиям электронные образовательные ресурсы, разработанные в вузе? (на платформе Moodle)»

№	Вариант	Частота	% опрошенных	% ответивших
1	Да	100	91.74	91.74
2	Нет	9	8.26	8.26
	Итого ответивших:	109	100	100
	Не ответили:	0	0	
	Итого	109	100	

Таблица 2.7 - Вопрос «Если в предыдущем вопросе ответили "да", то оцените насколько Вы удовлетворены качеством (содержанием, доступностью, удобством использования) используемых образовательных ресурсов»

№	Вариант	Частота	% опрошенных	% ответивших
1	1 балл - совсем не удовлетворен	1	0.92	1.01
2	2 балла - скорее неудовлетворен	1	0.92	1.01
3	3 балла - не могу сказать, удовлетворен или нет	10	9.17	10.1
4	4 балла - скорее удовлетворен, чем нет	37	33.94	37.37
5	5 баллов - вполне удовлетворен	50	45.87	50.51

	Итого ответивших:	99	90.83	100
	Не ответили:	10	9.17	
	Итого	109	100	

Таблица 2.8 - Вопрос «Оцените, насколько Вы удовлетворены качеством подготовки предложенных учебно-методических пособий (методические рекомендации для студентов, методические материалы, размещенные на сайте и др.)»

№	Вариант	Частота	% опрошенных	% ответивших
1	1 балл - совсем не удовлетворен	2	1.83	1.83
2	2 балла - скорее неудовлетворен	6	5.5	5.5
3	3 балла - не могу сказать, удовлетворен или нет	18	16.51	16.51
4	4 балла - скорее удовлетворен, чем нет	35	32.11	32.11
5	5 баллов - вполне удовлетворен	48	44.04	44.04
	Итого ответивших:	109	100	100
	Не ответили:	0	0	
	Итого	109	100	

Таблица 2.9 - Вопрос «Оцените, насколько Вы удовлетворены качеством получаемых знаний по дисциплине»

№	Вариант	Частота	% опрошенных	% ответивших
1	1 балл - совсем не удовлетворен	1	0.92	0.92
2	2 балла - скорее неудовлетворен	4	3.67	3.67
3	3 балла - не могу сказать, удовлетворен или нет	13	11.93	11.93
4	4 балла - скорее удовлетворен, чем нет	34	31.19	31.19
5	5 баллов - вполне удовлетворен	57	52.29	52.29
	Итого ответивших:	109	100	100
	Не ответили:	0	0	

	Итого	109	100	
--	-------	-----	-----	--

Таблица 2.10 - Вопрос «Оцените, насколько Вы удовлетворены системой контроля и оценки полученных знаний»

№	Вариант	Частота	% опрошенных	% ответивших
1	1 балл - совсем не удовлетворен	2	1.83	1.83
2	2 балла - скорее неудовлетворен	3	2.75	2.75
3	3 балла - не могу сказать, удовлетворен или нет	12	11.01	11.01
4	4 балла - скорее удовлетворен, чем нет	27	24.77	24.77
5	5 баллов - вполне удовлетворен	65	59.63	59.63
	Итого ответивших:	109	100	100
	Не ответили:	0	0	
	Итого	109	100	

Таблица 2.11 - Вопрос «Посещали ли Вы отработки занятий по данной дисциплине?»

№	Вариант	Частота	% опрошенных	% ответивших
1	Да	25	22.94	22.94
2	Нет	84	77.06	77.06
	Итого ответивших:	109	100	100
	Не ответили:	0	0	
	Итого	109	100	

Таблица 2.12 - Вопрос «Если в предыдущем вопросе ответили "да", то оцените, насколько Вы удовлетворены организацией отработок»

№	Вариант	Частота	% опрошенных	% ответивших
1	1 балл - совсем не удовлетворен	1	0.92	2.86
2	2 балла - скорее неудовлетворен	0	0	0
3	3 балла - не могу сказать, удовлетворен или нет	9	8.26	25.71

4	4 балла - скорее удовле- творен, чем нет	6	5.5	17.14
5	5 баллов - вполне удовле- творен	19	17.43	54.29
	Итого ответивших:	35	32.11	100
	Не ответили:	74	67.89	
	Итого	109	100	

Таблица 2.13 - Вопрос «Оцените, насколько Вы удовлетворены проведением зачета»

№	Вариант	Частота	% опрошенных	% ответивших
1	1 балл - совсем не удовле- творен	0	0	0
2	2 балла - скорее не удовле- творен	3	2.75	2.75
3	3 балла - не могу сказать, удовлетворен или нет	8	7.34	7.34
4	4 балла - скорее удовле- творен, чем нет	18	16.51	16.51
5	5 баллов - вполне удовле- творен	80	73.39	73.39
	Итого ответивших:	109	100	100
	Не ответили:	0	0	
	Итого	109	100	

Таблица 2.14 - Вопрос «Учитывая все предыдущие ответы, оцените, насколько Вы удовле-  
творены качеством преподавания данной дисциплины в целом»

№	Вариант	Частота	% опрошенных	% ответивших
1	1 балл - совсем не удовле- творен	0	0	0
2	2 балла - скорее не удовле- творен	4	3.67	3.67
3	3 балла - не могу сказать, удовлетворен или нет	7	6.42	6.42
4	4 балла - скорее удовле- творен, чем нет	31	28.44	28.44
5	5 баллов - вполне удовле- творен	67	61.47	61.47
	Итого ответивших:	109	100	100

	Не ответили:	0	0	
	Итого	109	100	

### **3. Ответы на открытые вопросы**

#### **1. Блок вопросов «Удовлетворённость качеством преподавания дисциплины»**

**1.1 Ответы респондентов на вопрос «Какой из разделов дисциплины Вы считаете наиболее полезным, ценным с точки зрения дальнейшего обучения и / или применения в последующей практической деятельности?»:**

1. Практические наглядные навыки (1);
2. УЗИ (2);
3. Разбор патологических снимков (1);
4. Рентгенология (1);
5. МРТ позвоночника (1);
6. Рентгенография (1);
7. Рентгенограмма (1);
8. РМЖ (1);
9. Аспекты онкологии (1);
10. Рентгенодиагностика органов ЖКТ (1);
11. Изучение РГ-снимков легочных заболеваний (1);
12. Изучение РГ-снимков опухолей (1);
13. МРТ/КТ/ контрастирование и так далее, флюорография (3);
14. Изучение МРТ (3);
15. Умение использовать программу для просмотра (1);
16. Опухоли легких (1);
17. Рак пищевода, рак груди и прямой кишки (1);
18. Контрастные вещества (1);
19. Методы лучевой диагностики, семиотика различных заболеваний (1);
20. Внутренние болезни (1);
21. Разбор рентгеновских снимков (1);
22. Разбор РГ грудной клетки (1);
23. Расшифровка рентген снимков (1);
24. Рентгенодиагностика заболеваний дыхательной системы (1);
25. Методы лучевой диагностики (МРТ, КТ, УЗИ и др.) (1);



**1.2 Ответы респондентов на вопрос «Ваши замечания, предложения и рекомендации для улучшения качества преподавания дисциплины (по чтению лекций, по проведению практических занятий, по контролю и оценке знаний):»:**

*Замечания:* -

*Предложения:*

1. Больше практики для студентов (3);
2. Четкий план расшифровки РГ-снимков (1);
3. Разбор видеолекции по различным темам дисциплины (1);

*Рекомендации:* -

17.10.2025



В.И. Конопаткина